



PREZENTACJA ONLINE PLATFORMY OBSŁUGUJĄCEJ INTARG® 2021

INTARG® 2021 będzie obsługiwany przez nowoczesną, profesjonalną, interaktywną platformę online Gridaly.

Obsługa platformy przez uczestnika jest prosta, intuicyjna i nie wymaga instrukcji!



KREOWANIE WIZERUNKU

- wielopoziomowa ekspozycja branding'u
- personalizacja wirtualnego stoiska
- dynamiczne formaty



NOWOCZESNY KANAŁ KOMUNIKACJI

- interaktywne kanały (czat, wideo, audio, mail)
- interakcje publiczne i prywatne 1:1



WIĘKSZY ZASIĘG

- globalny zasięg
- dostęp z komputera i urządzeń mobilnych
- nieograniczona liczba uczestników z całego świata

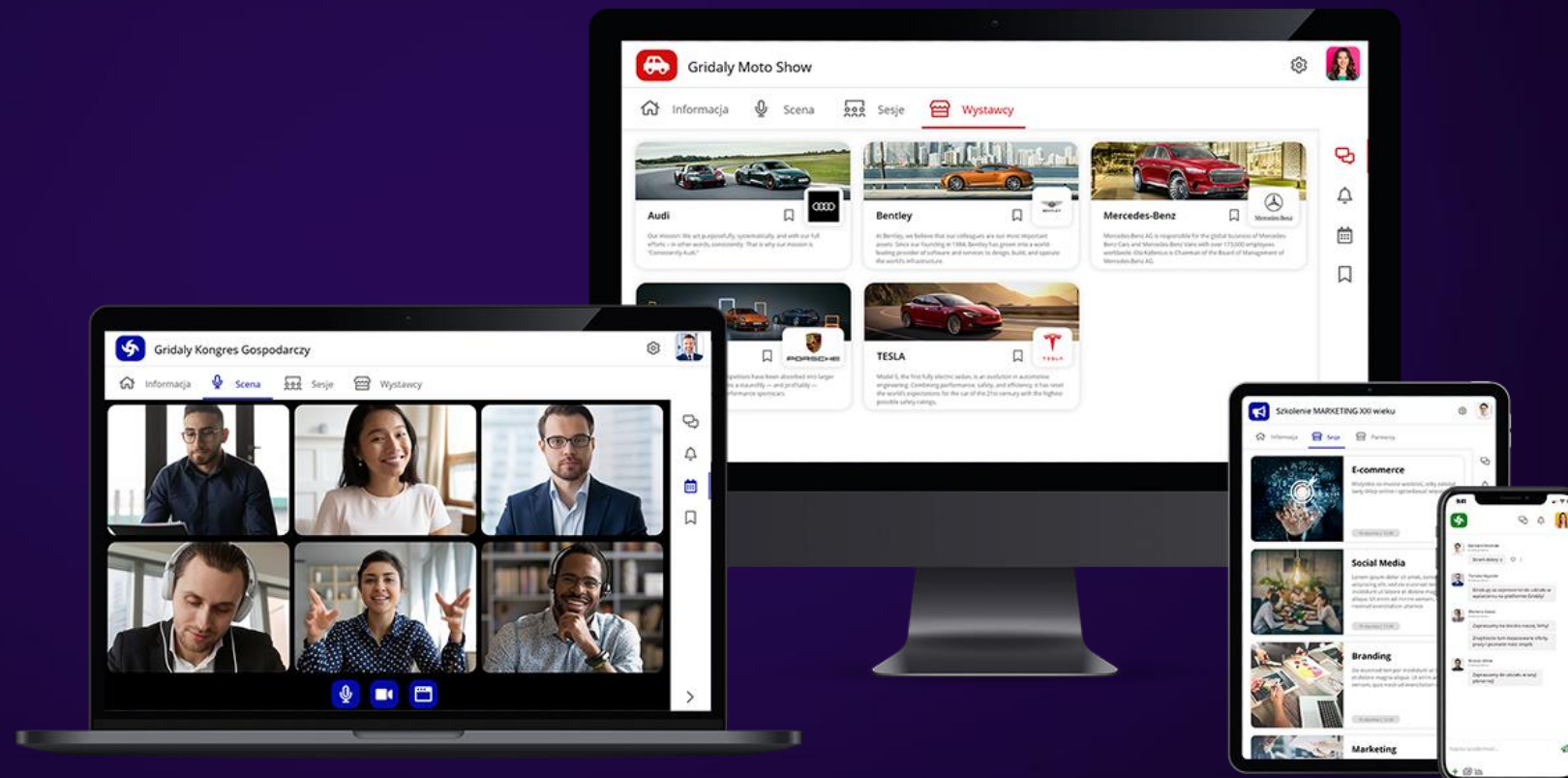
Platforma Gridaly

65+
wydarzeń

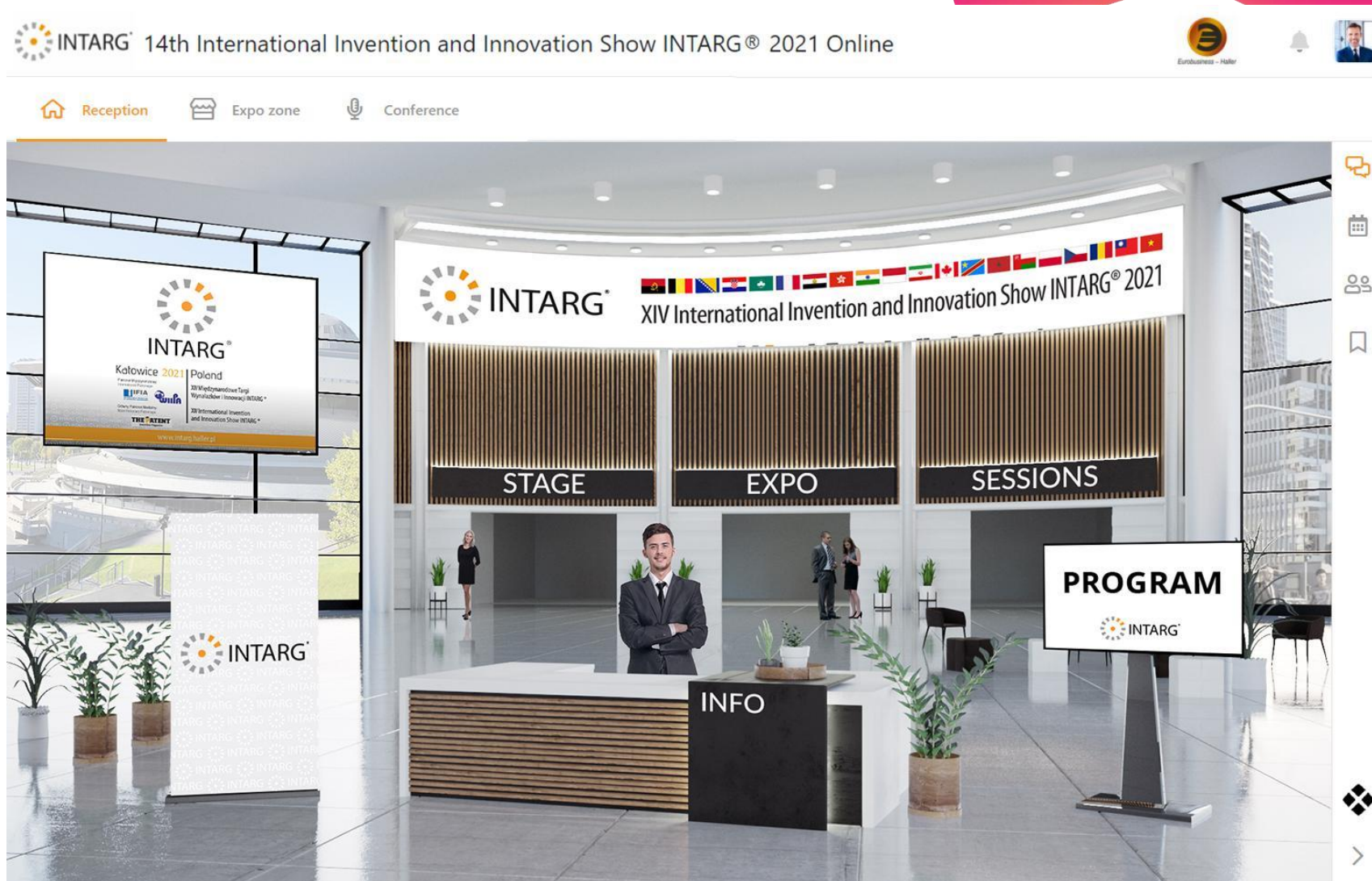
83 000
uczestników

19 500
nawiązanych
kontaktów

1400
wystawców



Wirtualna Recepcja





Funkcje platformy online Gridaly, obsługującej INTARG®2021

WYSZUKIWANIE I SELEKCJA Wystawców i wynalazków na podstawie branży i słów kluczowych

PERSONALIZACJA STOISK ONLINE, z szeroką prezentacją treści oraz graficznych materiałów statycznych i dynamicznych. Dostęp do zarządzania platformą/stoiskiem będą miały wszystkie osoby upoważnione przez Wystawcę, odpowiedzialne za aranżację stoiska po zalogowaniu się na platformę Gridaly. Wystawca aranżuje swoje stoisko online, wprowadzając tam wszystkie posiadane materiały graficzne i info oraz dodając dane kontaktowe (w części „kontakt”). Na stoiskach można zaprezentować filmy, plakaty, grafiki oraz materiały do pobrania, np. zdjęcia, ulotki, prezentacje.

INTERAKTYWNE KANAŁY KOMUNIKACYJNE (czat, rozmowy audio oraz spotkanie wideo) pozwalające na kontakt z jurorami oraz nieograniczoną liczbą zwiedzających online. Wystawca może podać kilka osób do kontaktu, np. przedstawiciela Jednostki wraz z osobami odpowiedzialnymi za prezentację poszczególnych wynalazków/produktów lub jedną osobę reprezentującą zarówno Wystawcę, jak i jego produkty. Kontakty odbywają się online z siedziby uczestnika (Wystawcy i Zwiedzającego). Wystawca określa godziny i strefy czasowe, w których można się z nim kontaktować.

ZONE EXPO

Strefa EXPO gromadzi stoiska wystawców. Wyszukiwarka (po prawej) pozwala na selekcję wystawców poprzez hasło lub branżę wystawienniczą.

1 Cover photo wystawcy

2 Logo wystawcy

3 Nazwa oraz krótki opis wystawcy

4 Wyszukiwarka wg słów

5 Tagi: wg nazwy sektorów, branż

6 Lista wystawców

The screenshot displays the 'Expo zone' interface for the 14th International Invention and Innovation Show INTARG® 2021 Online. The interface includes a navigation bar with 'Reception', 'Expo zone', and 'Conference' options. The main content area features two exhibition booths: 'Eurobusiness-Haller' and 'Przykładowe stoisko'. The 'Eurobusiness-Haller' booth includes a cover photo (1), the INTARG logo (2), and a brief description (3). The 'Przykładowe stoisko' booth features a cover photo (1), the Eurobusiness-Haller logo (2), and a brief description (3). On the right side, there is an 'Exhibitors list' panel with a search bar (4) and a list of exhibitors, including 'Eurobusiness-Haller' (5) and 'Przykładowe stoisko' (6). The interface also includes a navigation menu with icons for home, reception, expo zone, conference, search, calendar, and user profile.

Elementy stoiska

1 Nazwa wystawcy

2 Logo wystawcy

3 Cover photo lub film reklamowy

4 Dodanie wystawcy do teczki wydarzenia

5 Opis tekstowy

6 Linki do social mediów

7 Publiczny czat wystawcy

The screenshot shows a web interface for an online exhibition booth. At the top, it displays 'INTARG 14th International Invention and Innovation Show' and 'INTARG® 2021 Online'. Navigation tabs include 'Reception', 'Expo zone', and 'Conference'. The main content area features a banner with the text 'WŁĄCZ WYDARZENIA ONLINE' (3). Below the banner is a section titled 'Przykładowe stoisko' (1) with a bookmark icon (4). The text in this section is placeholder text. To the right of the text is a white box containing an Apple logo (2), the text 'PRZYKŁADOWY WYSTAWCA', and social media icons for LinkedIn, Twitter, Facebook, and YouTube (6). On the far right, there is a chat window (7) with a header 'Chat' and a message from 'Jan Kowalski' at 01:38: 'Witamy na stoisku przykładowej firmy!'.

Elementy stoiska – PRODUKTY (wynalazki/innovacje/inne)

1 Własna nazwa sekcji

2 Zdjęcie/grafika produktu

3 Nazwa produktu

4 Krótki opis

Elementy stoiska – MATERIAŁY do pobrania

1 Własna nazwa sekcji

2 Ikona materiału

3 Nazwa materiału

1 **PRODUCTS**

2

3





4

		
Produkt nr 1 Lorem ipsum dolor sit amet, consectetur adipiscing elit, sed do eiusmod tempor incididunt ut labore et dolore magna aliqua. Ut enim ad minim veniam	Produkt nr 2 Sed quia consequuntur magni dolores eos qui ratione voluptatem sequi nesciunt. Neque porro quisquam est, qui dolorem ipsum quia dolor sit amet,	Produkt nr 3 Nor again is there anyone who loves or pursues or desires to obtain pain of itself, because it is pain, but because occasionally circumstances

1 **RESOURCES**

2

3

 Ulotka promocyjna	 Film promocyjny
 Strona produktowa	 Sklep online

Prezentacja produktów (wynalazków/innovacji/innych)

1 Własna nazwa sekcji

2 Zdjęcie/grafika produktu

3 Nazwa produktu

4 Krótki opis

1 PRODUCTS



3

Produkt nr 1

4

Lorem ipsum dolor sit amet, consectetur adipiscing elit, sed do eiusmod tempor incididunt ut labore et dolore magna aliqua. Ut enim ad minim veniam



Produkt nr 2

Sed quia consequuntur magni dolores eos qui ratione voluptatem sequi nesciunt. Neque porro quisquam est, qui dolorem ipsum quia dolor sit amet,



Produkt nr 3

Nor again is there anyone who loves or pursues or desires to obtain pain of itself, because it is pain, but because occasionally circumstances

Prezentacja produktu (wynalazków/innovacji/innych)

1 Nazwa produktu

2 Zdjęcie/grafika produktu


3 Opis produktu

4 Szczegóły produktu

5 Galeria zdjęć/filmów

6 Osoby do kontaktu

1 Produkt nr 1

2 

3

>Lorem ipsum dolor sit amet, consectetur adipiscing elit, sed do eiusmod tempor incididunt ut labore et dolore magna aliqua. Ut enim ad minim veniam, quis nostrud exercitation ullamco laboris nisi ut aliquip ex ea commodo consequat. **Duis aute irure dolor in reprehenderit** in voluptate velit esse cillum dolore eu fugiat nulla pariatur. Excepteur sint occaecat cupidatat non proident, sunt in culpa qui officia deserunt mollit anim id est laborum.




SPECYFIKACJA

- lorem ipsum dolor sit amet,
- consectetur adipiscing elit, sed do eiusmod
- tempor incididunt ut labore et dolore magna aliqua.


PARAMETRY

- lorem ipsum dolor sit amet,
- consectetur adipiscing elit, sed do eiusmod
- tempor incididunt ut labore et dolore magna aliqua.

5 **GALERIA**

6 **KONTAKT**


Jan Kowalski
Gridaly

Elementy stoiska – MATERIAŁY do pobrania

1 Własna nazwa sekcji

2 Ikona materiału

3 Nazwa materiału

RESOURCES 1

2 3

Ulotka promocyjna Film promocyjny

Strona produktowa Sklep online

Elementy stoiska – KONTAKT

1 Lista przedstawicieli wystawcy

2 Dane kontaktowe

CONTACT

1

Jan Kowalski
Gridaly

2

Firma XYZ
ul. Przykładowa 44
00-000 Warszawa

NIP: 1111111111

KONTAKT: Profil przedstawiciela wystawcy

Zakres opublikowanych danych jest opcjonalny. Uczestnik może mieć prywatny profil, który nie udostępnia danych.

- 1 Zdjęcie profilowe
- 2 Imię i nazwisko
- 3 Stanowisko, firma
- 4 Czat prywatny z uczestnikiem
- 5 Biografia, itp.
- 6 Mail, lokalizacja, strona www
- 7 Godziny dostępności wystawcy + strefa czasowa

The screenshot shows a user profile for Jan Kowalski. The profile is organized as follows:

- 1** Profile picture of a man in a suit.
- 2** Name: Jan Kowalski
- 3** Company: Gridaly
- 3** Role: Organizator
- Social media icons for LinkedIn, Twitter, Instagram, and YouTube.
- 4** Private chat button.
- 5** Bio: Lorem ipsum dolor sit amet, consectetur adipiscing elit, sed do eiusmod tempor incididunt ut labore et dolore magna aliqua. Ut enim ad minim veniam, quis nostrud exercitation ullamco laboris nisi ut aliquip ex ea commodo consequat.
- 6** Contact information:
 - Phone: +48 111-111-111
 - Website: gridaly.com
 - Location: Warszawa
- 7** MAKE AN APPOINTMENT section with four time slots for 2021/06/15:
 - 09:30 - 09:45
 - 09:45 - 10:00
 - 10:00 - 10:15
 - 10:15 - 10:30

Dostęp do INTARG® 2021 na platformie online będzie możliwy 24h/dobę, zarówno z urządzeń stacjonarnych, jak i mobilnych:

- od **20 kwietnia do 5 czerwca** – dla Wystawców, w celu rejestracji i aranżacji stoisk online
- w dniach imprezy live, tj. **15 i 16 czerwca** – w formie live dla wszystkich Uczestników (Wystawców i Gości), zarówno w części Expo, jak i Konferencyjnej. Uczestnicy mogą się ze sobą umawiać na video/audio rozmowę o dowolnej uzgodnionej godzinie (zgodne z podaną dostępnością Wystawcy) oraz wysyłać czat, maile, itp.
- **16 czerwca** zostanie wysłany mail do wszystkich uczestników (Wystawców i Gości) z zaproszeniem na Video Galę Ogłoszenia Wyników INTARG® 2021. Nagranie z Gali będzie udostępnione również na stronie Internetowej Wydarzenia i w mediach społecznościowych.
- od **17 czerwca do 17 lipca** platforma będzie nadal aktywna, z szerokim dostępem do stoisk, materiałów do pobrania, filmów oraz nagrań z konferencji, Gali Finałowej, lecz już bez funkcji live.

Na stronie internetowej Wydarzenia www.intarg.haller.pl będzie również opublikowany obszerny materiał informacyjny i graficzny o Wystawcach i ich ofercie oraz o efektach udziału w Targach (przyznanych nagrodach i medalach), a także katalog online oraz video z Gali Finałowej INTARG® (dostęp do kwietnia 2022 roku).



XIV International Invention and Innovation Show INTARG® 2021



15 – 16 June 2021 Katowice, Poland

Kontakt w sprawie szczegółów oraz warunków udziału w 14. edycji

**Międzynarodowych Targów
Wynalazków i Innowacji INTARG® 2021:**

Eurobusiness-Haller
Tel.: +48 690 096 223, e-mail: a.passia@haller.pl

ZAPRASZAMY!

www.intarg.haller.pl